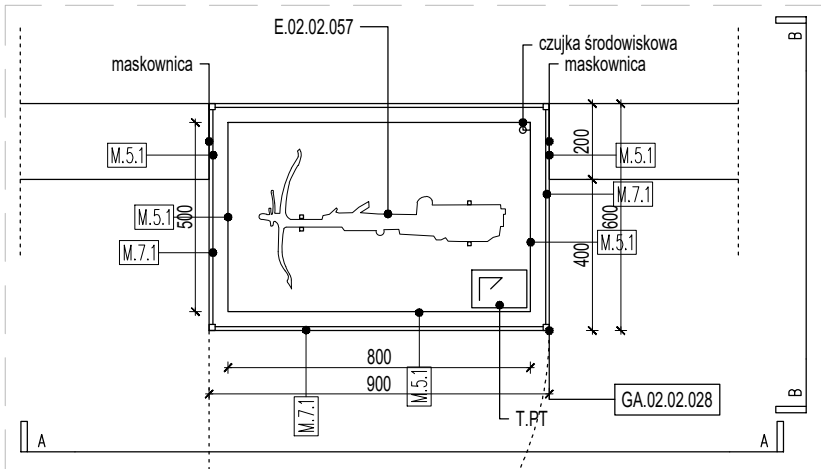
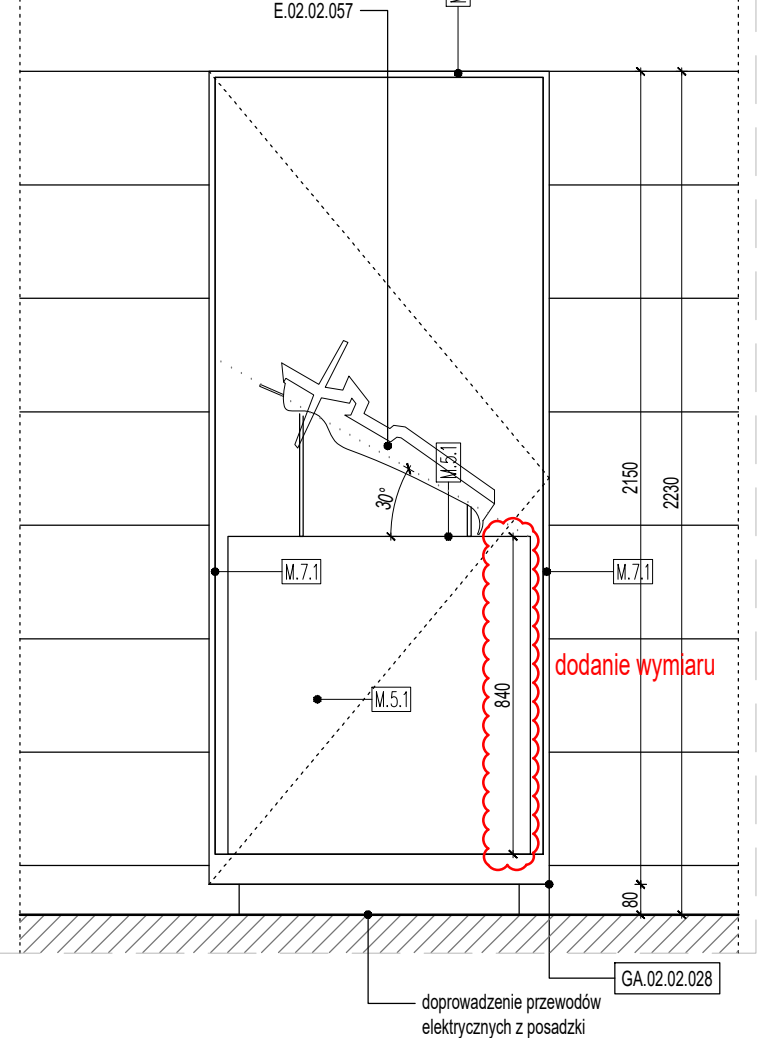


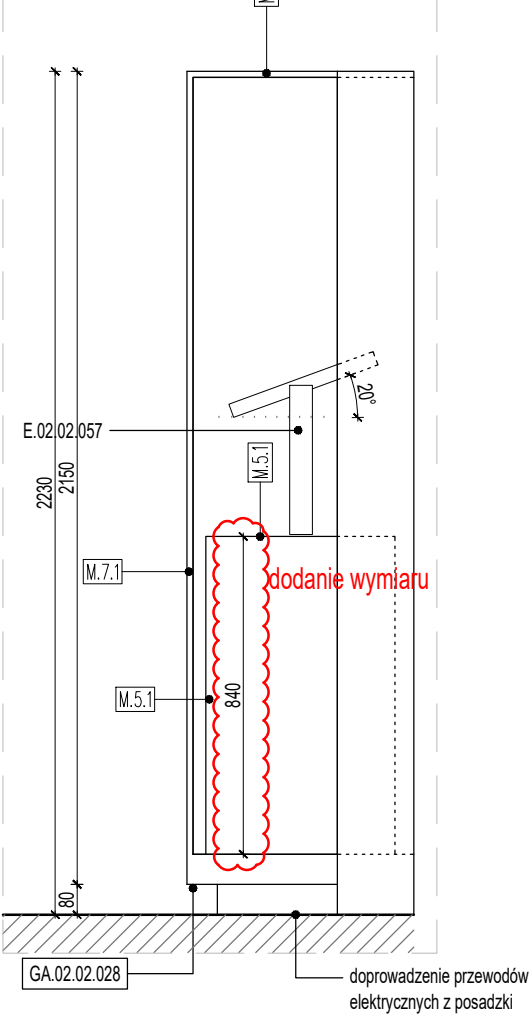
GA.02.02.028 wg. rysunku GA.T-04



WIDOK A



WIDOK B



GA.02.02.028

- GA.02.02.028 wg rys. typ GA.T-04
- czujki wg detali GA.D-02.01, GA.D-02.02 i Tomu 7 Systemu Ochrony Zbiorów
- oświetlenie wg rys. MHP PW W-OS 00 RZ 001: zewnętrzne
- doprowadzenie instalacji elektrycznej: w cokole zabudowy wg rys. MHP PW W-IETK 00 RZ 001

UWAGI

- PRZED PRZYSTĄPIENIEM DO ROBÓT BUDOWLANYCH, WYKONAWCA JEST ZOBOWIĄZANY DO SPRAWDZENIA WYMIARÓW W NATURZE, W PRZYPADKU JAKICHKOLWIEK ROZBIEŻNOŚCI I RÓŻNIC MIĘDZY PROJEKTEM A STANEM ISTNIEJĄCYM NALEŻY POINFORMOWAĆ ARCHITEKTA PROWADZĄCEGO PROJEKT
- WSZELKIE ZMIANY, KTÓRE WYKONAWCA ZDECYDUJE SIĘ WPROWADZIĆ, RÓWNIEŻ TE, KTÓRE SŁUŻĄ JEDYNNIE ZMIANIE TECHNOLOGII, POWINNY BYĆ UZGODNIONE Z PROJEKTANTEM
- SZCZEGÓŁOWE ROZWIĄZANIA MOGĄ ULEC ZMIANIE NA ETAPIE PROJEKTU WARSZTATOWEGO NA SKUTEK KOORDYNACJI MIĘDZYBRANŻOWEJ LUB DOPRECYZOWANIA TECHNOLOGII
- RYUNKI WARSZTATOWE WSZELKICH ELEMENTÓW, PRAC WYKOŃCZENIOWYCH, MONTAŻOWYCH ORAZ PROPONOWANYCH ROZWIĄZAŃ TECHNICZNYCH NALEŻY PRZEDSTAWIĆ DO AKCEPTACJI PROJEKTANTOWI
- PRZED DOKONANIEM ZAMÓWIENIA MATERIAŁÓW GENERALNY WYKONAWCA JEST ZOBOWIĄZANY PRZEDSTAWIĆ PROJEKTANTOWI DO AKCEPTACJI:
 - PRÓBK I WSZYSTKICH MATERIAŁÓW WYKOŃCZENIOWYCH,
 - PRÓBK I KOLORÓW WSZYSTKICH ELEMENTÓW
 - DOBÓR WSZYSTKICH ELEMENTÓW WYPOSAŻENIA WNĘTRZ
 - DOBÓR WIDOCZNYCH AKCESORIÓW INSTALACYJNYCH
- WSZELKIE PRAWA AUTORSKIE NALEŻĄ DO KONSORCJUM WWAA I PLATIGE IMAGE
- W SPRAWACH NIE OKREŚLONYCH DOKUMENTACJĄ OBOWIĄZUJĄ:
 - PRAWO BUDOWLANE,
 - WARUNKI TECHNICZNE JAKIM POWINNY ODPOWIDAĆ BUDYNKI I ICH USYTUOWANIE,
 - WARUNKI TECHNICZNE WYKONANIA I ODBIORU ROBÓT BUDOWLANO-REMONTOWYCH (WG MB I ITB)
 - WYTTCZNE, INSTRUKCJE, ŚWIADECTWA DOPUSZCZENIA, ATESTY ITB, WARUNKI TECHNICZNE PRODUCENTÓW
- WSZYSTKIE ELEMENTY WYPOSAŻENIA WYKONAĆ ZGODNIE Z ROZPORZĄDZENIEM MINISTRA KULTURY I DZIEDZICTWA NARODOWEGO Z DNIA 1 GRUDNIA 2008 R. W SPRAWIE ZABEZPIECZANIA ZBIORÓW W MUZEACH PRZED POŻAREM, KRADZIEŻĄ I INNYM NIEBEZPIECZEŃSTWEM GROŻĄCYM ZNISZCZENIEM LUB UTRATĄ ZBIORÓW ORAZ SPOSOBÓW PRZYGOTOWANIA ZBIORÓW DO EWAKUACJI W RAZIE POWSTANIA ZAGROŻENIA (DZ.U. Z 2008 NR 229 POZ. 1528).
- ELEMENTY WBUDOWANE POWINNY MIEĆ WYMAGANE ATESTY, CERTYFIKATY I DOPUSZCZENIA DO STOSOWANIA W BUDOWNICTWIE.
- WSZYSTKIE WYROBY BUDOWLANE I ELEMENTY WYPOSAŻENIA WYKONAĆ LUB ZABEZPIECZYĆ ZGODNIE Z WYMAGANIAM I OKREŚLONYMI W WARUNKACH POŻAROWYCH PROJEKTU.
- RYUNKI ZOSTAŁY WYKONANE W OPACIU O PODKŁADY PROJEKTOWE DOSTARCZONE PRZEZ ZAMAWIAJĄCEGO I NIE NARUSZAJĄ PRAW AUTORSKICH.
- RYUNKI NALEŻY ROZPATRYWAĆ ŁĄCZNIE Z OPISEM TECHNICZNYM I SPECYFIKACJAMI.
- WIELKOŚCI ORAZ ZASADY LOKALIZACJI SZCZELIN WENTYLACYJNYCH W GABLOTACH I ZABUDOWACH Z GENERATORAMI OŚWIETLANIA ORAZ MULTIMEDIAMI ZGODNIE Z GA.D-04.01-02 ORAZ GA.D-05.01-13
- PODKONSTRUKCJA GABLOT I ZABUDÓW ORAZ WYMAGANIA DOTYCZĄCE OKŁADZIN ZGODNIE Z OPISEM EKSP PKT 2.2 PPKT 7,8,9

REWIZJA	DATA	ZAKRES REWIZJI
1	-	- zgodnie z oznaczeniami rewizji na rysunku

PROJEKT		
Ekspozycja Muzeum Historii Polski przy ul. Dymińskiej 13 w Warszawie na działce ewidencyjnej nr 1 obręb 7-01-17 Warszawa-Żoliborz		
INWESTOR		
MUZEUM HISTORII POLSKI		
<div><div></div><div>ul. Mokotowska 33/35 00-560 Warszawa info@muzhp.pl +48 22 211 90 02 www.muzhp.pl</div></div>		
FAZA		
ETAP III - PROJEKT WYKONAWCZY		
PROJEKTANT GENERALNY		
WWAA ARCHITEKCI		PLATIGE IMAGE
<div><div></div><div>ul. Mińska 25 / bud.73 03-808 Warszawa office@wwaa.pl +48 22 435 60 86 www.wwaa.pl</div></div>		<div><div></div><div>ul. Raclawicka 99 02-634 Warszawa info@platige.com +48 22 844 64 74 www.platige.com</div></div>
BRANŻA		
ARCHITEKTURA		
ZESPÓŁ PROJEKTOWY	NR UPRAWNIEŃ	PODPIS / PIECZĘĆ
autorzy projektu: mgr inż. arch. Natalia Paszkowska mgr inż. arch. Marcin Mostafa dr art. Boris Kudlička projektant sprawdzający: mgr inż. arch. Piotr Puścikowski	MA/021/12 MA/024/04	
zespół projektowy: mgr inż. arch. Krzysztof Mazanek mgr inż. arch. Iwona Borkowska mgr inż. arch. Agnieszka Chmielewska mgr inż. arch. Wojciech Ciohecki mgr inż. arch. Grzegorz Makarewicz mgr inż. arch. Justyna Brząkała mgr inż. arch. Krzysztof Jakubów mgr inż. arch. Sara Łapińska mgr inż. arch. Marta Szadokierska mgr inż. arch. Dorota Wilczyńska mgr inż. arch. Małgorzata Wilczyńska inż. arch. Katarzyna Jarmołowska		
REWIZJA	DATA	SKALA
REWIZJA 1	03.02.2021	1:20
NAZWA RYSUNKU		
Gablota nr GA.02.02.028		
NR RYSUNKU		
GA.02.02.028		